

KBT600VE

Семейство продуктов	Вытяжка
Тип вытяжки	Вытяжка настенная
Дизайн	T-образная вытяжка
Режим отвода воздуха	Режим отвода воздуха
Электронное управление	Да
Материал	Нержавеющая сталь + стекло
Тип нержавеющей стали	Матовая
EAN-код	8017709289713
Ширина (мм)	60 см






Эстетика

Цвет	Нержавеющая сталь и стекло	Эстетика	Универсальный
Отделка	Матовая	Логотип	Шелкография


Управление

Управление	Электронное управление (кнопки)
-------------------	---------------------------------

Программы/ функции

Количество скоростей	3
Интенсивный режим	
Режим 24 часа	
Программирование времени	

Технические характеристики

  	Количество ламп подсветки	2	Жироулавливающие фильтры	Алюминий
	Тип подсветки	LED	Индикатор загрязнения угольного фильтра	Да
	Мощность ламп подсветки	1,3 Вт		

Шкала цветовой температуры света (°K)	3000 °K	Диаметр воздуховода	150 мм
Максимальная производительность	730 м ³ /ч	Мин. расстояние от газовой варочной панели	650 мм
Мощность мотора	230 Вт	Мин. расстояние от электрической варочной панели	500 мм
Количество фильтров	1	Обратный клапан	Да

	Максимальная производительность [м³/ч]	Уровень шума на 1-й скорости [дБ(А)]
1-я скорость	243	48
2-я скорость	332	55
3-я скорость	451	62
Интенсивный режим	677	71

Аксессуары в комплекте

Сужение воздуховода Да

Производительность/ Энергопотребление

Годовая энергоэффективность (AEC_{hood})	60 кВт/год	Акустическое давление на максимальной скорости (SPE_{max})	61 дБ(А)
Класс энергоэффективности	B	Акустическое давление при интенсивном режиме	70 дБ(А)
Гидродинамическая эффективность (FDE)	29.1	Энергопотребление в режиме ожидания	0.22 Вт
Класс гидродинамической эффективности	A	Коэффициент увеличения времени (F)	1.0
Эффективность освещения (LE)	68.5 lux/W	Габаритные размеры (глубина)	57.4
Класс эффективности освещения	A	Измерение скорости потока воздуха с точки зрения лучшей энергоэффективности	433 м ³ /ч
Жироулавливающая эффективность (GFE)	81.1 %	Измерение давления воздуха с точки зрения лучшей энергоэффективности (P_{ber})	451 Pa
Класс жироулавливающей эффективности	C		
Производительность на минимальной скорости	243 м ³ /ч		
Производительность на максимальной скорости	451 м ³ /ч		
Производительность в интенсивном режиме	677 м ³ /ч		

Акустическое давление на минимальной скорости (SPEmin) 47 дБ(А)

Измеренная потребляемая мощность в наилучшей точке эффективности (Wber) 158 Вт

Номинальная мощность системы освещения 3 Вт

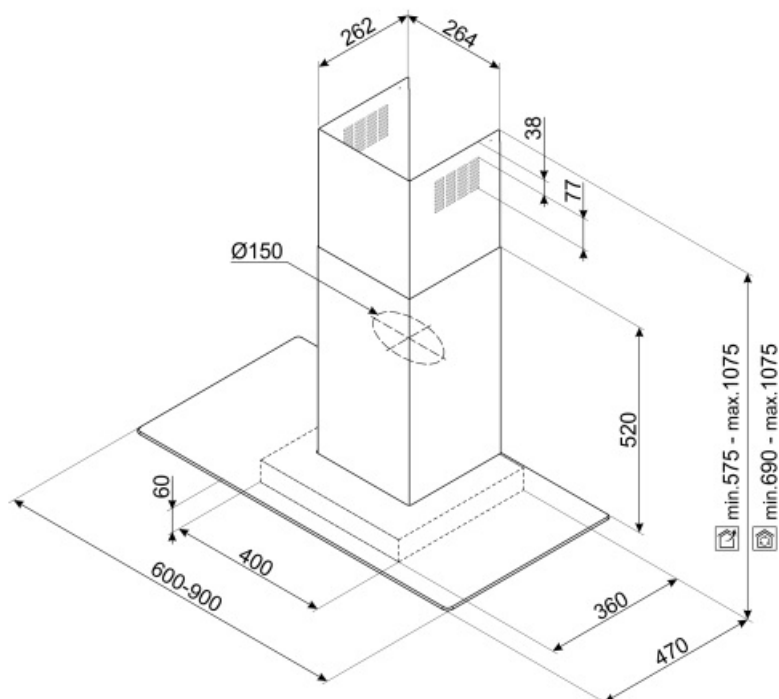
Средняя освещенность варочной поверхности (Emiddle) 178 lux

Максимальный уровень шума 62 дБ(А)


Электрическое подключение

Номинальная мощность 233 Вт
Напряжение 220-240 В

Частота тока 50-60 Гц
Длина электрического кабеля 1500 мм




Not included accessories



KITFCKBT

Угольный фильтр для моделей КВТ * /
КВСТ * - 1 шт.



KITFCKBTR








Регенерируемый угольный фильтр (1
штука) подходит для всех моделей
КВТ/КВСТ. * Его можно мыть в
посудомоечной машине до 12 раз и
сушить в духовке при температуре не
более 90° в течение 60 минут. Размер
237,5x245x10 мм



KITCEKBT

Воздуховод, размер 261,5x260x830 мм
Подходит для Т-образных вытяжек КВТ*
и КВСТ*, максимальная высота 1380 мм
Нержавеющая сталь

Symbols glossary (ТТ)

- | | | | |
|--|---|---|--|
|  | 24 часа: при выборе этой функции вытяжка для очистки воздуха в помещении включается на 10 минут каждый час в течение 24 часов на минимальной скорости и с минимальным уровнем шума и расходом электроэнергии. |  | Модель имеет фильтры, которые помогают удалять жир из пара, выходящего из посуды во время приготовления. |
|  | Автоматическое отключение: специальная настройка, которая позволяет установить длительность приготовления, по окончании которого прибор автоматически отключается. |  | B: энергоэффективность, измеренная от A+++ до D/G в зависимости от семейства продуктов. |
|  | Предупреждающая подсветка: предупреждает о необходимости замены фильтров. |  | Подсветка: все кухонные вытяжки оснащены подсветкой для освещения зоны приготовления. |
|  | Интенсивный /турбо режим: когда требуется сверхбыстрая экстракция. | | |