

# KBT900VE

<b>Семейство продуктов</b>	Вытяжка
<b>Тип вытяжки</b>	Вытяжка настенная
<b>Дизайн</b>	T-образная вытяжка
<b>Режим отвода воздуха</b>	Режим отвода воздуха
<b>Электронное управление</b>	Да
<b>Материал</b>	Нержавеющая сталь + стекло
<b>Тип нержавеющей стали</b>	Матовая
<b>EAN-код</b>	8017709289706
<b>Ширина (мм)</b>	90 см






## Эстетика

<b>Цвет</b>	Нержавеющая сталь	<b>Эстетика</b>	Универсальный
<b>Отделка</b>	Матовая	<b>Логотип</b>	Шелкография


## Управление

<b>Управление</b>	Электронное управление (кнопки)
-------------------	---------------------------------

## Программы/ функции

<b>Количество скоростей</b>	3
<b>Интенсивный режим</b>	
<b>Режим 24 часа</b>	
<b>Программирование времени</b>	

## Технические характеристики

	<b>Количество ламп подсветки</b>	2	<b>Жироулавливающие фильтры</b>	Алюминий
	<b>Тип подсветки</b>	LED	<b>Индикатор загрязнения угольного фильтра</b>	Да
	<b>Мощность ламп подсветки</b>	1,3 Вт	<b>Диаметр воздуховода</b>	150 мм

<b>Шкала цветовой температуры света (°K)</b>	3000 °K	<b>Мин. расстояние от газовой варочной панели</b>	650 мм
<b>Максимальная производительность</b>	730 м <sup>3</sup> /ч	<b>Мин. расстояние от электрической варочной панели</b>	500 мм
<b>Мощность мотора</b>	230 Вт	<b>Обратный клапан</b>	Да
<b>Количество фильтров</b>	1		

	<b>Максимальная производительность [м<sup>3</sup>/ч]</b>	<b>Уровень шума на 1-й скорости [дБ(А)]</b>
1-я скорость	243	48
2-я скорость	332	55
3-я скорость	451	62
Интенсивный режим	677	71

## Аксессуары в комплекте

**Сужение воздуховода** Да

## Производительность/ Энергопотребление

<b>Годовая энергоэффективность (AEC<sub>hood</sub>)</b>	60 кВт/год	<b>Акустическое давление на максимальной скорости (SPE<sub>max</sub>)</b>	62 дБ(А)
<b>Класс энергоэффективности</b>	B	<b>Акустическое давление при интенсивном режиме</b>	70 дБ(А)
<b>Гидродинамическая эффективность (FDE)</b>	29.1	<b>Энергопотребление в режиме ожидания</b>	0.22 Вт
<b>Класс гидродинамической эффективности</b>	A	<b>Коэффициент увеличения времени (F)</b>	1.0
<b>Эффективность освещения (LE)</b>	71.0 lux/W	<b>Габаритные размеры (глубина)</b>	59.5
<b>Класс эффективности освещения</b>	A	<b>Измерение скорости потока воздуха с точки зрения лучшей энергоэффективности (P<sub>best</sub>)</b>	383 м <sup>3</sup> /ч
<b>Жироулавливающая эффективность (GFE)</b>	81.1 %	<b>Измерение давления воздуха с точки зрения лучшей энергоэффективности (W<sub>best</sub>)</b>	433 Pa
<b>Класс жироулавливающей эффективности</b>	C	<b>Измеренная потребляемая мощность в наилучшей точке эффективности (W<sub>best</sub>)</b>	158 Вт
<b>Производительность на минимальной скорости</b>	243 м <sup>3</sup> /ч	<b>Номинальная мощность системы освещения</b>	3 Вт
<b>Производительность на максимальной скорости</b>	451 м <sup>3</sup> /ч		
<b>Производительность в интенсивном режиме</b>	677 м <sup>3</sup> /ч		

**Акустическое давление на минимальной скорости (SPEmin)** 47 дБ(А)

**Средняя освещенность варочной поверхности (Emiddle)** 186 lux

**Максимальный уровень шума** 62 дБ(А)

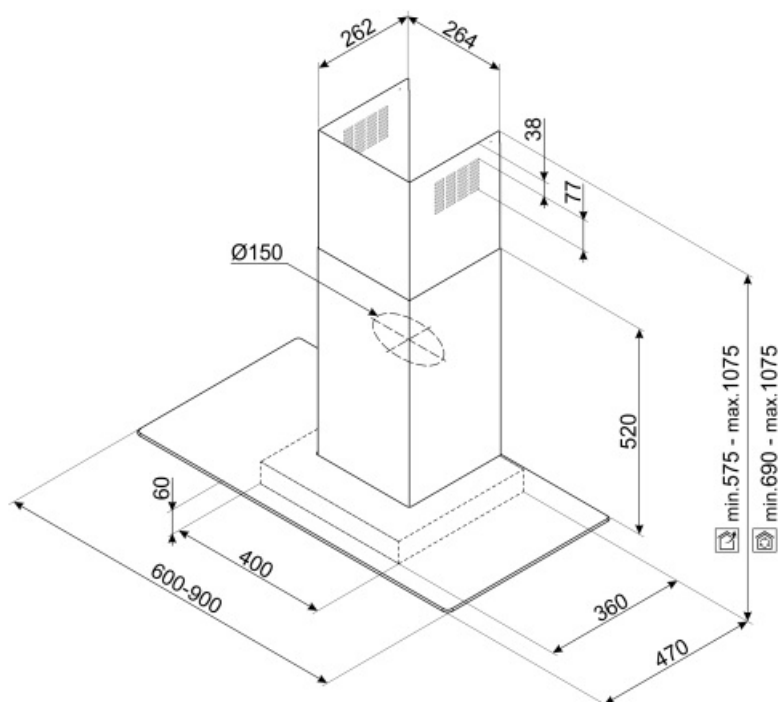
## Электрическое подключение

**Номинальная мощность** 233 Вт


**Частота тока** 50-60 Гц

**Напряжение** 220-240 В

**Длина электрического кабеля** 1500 мм




## Not included accessories



### KITFCKBT

Угольный фильтр для моделей КВТ \* /  
КВСТ \* - 1 шт.



### KITFCKBTR

Регенерируемый угольный фильтр (1  
штука) подходит для всех моделей  
КВТ/КВСТ. \* Его можно мыть в  
посудомоечной машине до 12 раз и  
сушить в духовке при температуре не  
более 90° в течение 60 минут. Размер  
237,5x245x10 мм










### KITCEKBT

Воздуховод, размер 261,5x260x830 мм  
Подходит для Т-образных вытяжек КВТ\*  
и КВСТ\*, максимальная высота 1380 мм  
Нержавеющая сталь

---

## Symbols glossary (ТТ)

---

- |  |   |   |  |
|--|---|---|--|
|  | 24 часа: при выборе этой функции вытяжка для очистки воздуха в помещении включается на 10 минут каждый час в течение 24 часов на минимальной скорости и с минимальным уровнем шума и расходом электроэнергии. |  | Модель имеет фильтры, которые помогают удалять жир из пара, выходящего из посуды во время приготовления. |
|  | Автоматическое отключение: специальная настройка, которая позволяет установить длительность приготовления, по окончании которого прибор автоматически отключается.  |  | B: энергоэффективность, измеренная от A+++ до D/G в зависимости от семейства продуктов.                  |
|  | Предупреждающая подсветка: предупреждает о необходимости замены фильтров.   |  | Подсветка: все кухонные вытяжки оснащены подсветкой для освещения зоны приготовления.                    |
|  | Интенсивный /турбо режим: когда требуется сверхбыстрая экстракция.  |   |  |