

KR37XE

Семейство продуктов	Вытяжка
Тип вытяжки	Вытяжка настенная
Дизайн	Цилиндрическое
Режим отвода воздуха	Режим отвода воздуха
Электронное управление	Да
Материал	Нержавеющая сталь
Тип нержавеющей стали	Матовая
EAN-код	8017709203238
Ширина (мм)	37 см



Эстетика

Цвет	Нержавеющая сталь	Эстетика	Универсальный
Отделка	Матовая	Логотип	Штампованный

Управление

Управление	Электронное управление (кнопки)	Цвет светодиодной подсветки	Белый
-------------------	---------------------------------	------------------------------------	-------

Программы/ функции

Количество скоростей	3
Интенсивный режим	

Технические характеристики



Количество ламп подсветки	2	Мощность мотора	270 Вт
Тип подсветки	LED	Количество фильтров	1
Мощность ламп подсветки	1 Вт	Жироулавливающие фильтры	Алюминий
Регулирование интенсивности освещения	Да	Индикатор загрязнения угольного фильтра	Да
		Диаметр воздуховода	150 мм

Максимальная производительность 690 м³/ч

	Максимальная производительность [м³/ч]	Уровень шума на 1-й скорости [дБ(А)]
1-я скорость	280	53
2-я скорость	400	60
3-я скорость	550	67
Интенсивный режим	660	70

Аксессуары в комплекте

Сужение воздуховода Да

Производительность/ Энергопотребление

Годовая энергоэффективность (AEC_{hood})	58 кВт/год	Акустическое давление на минимальной скорости (SPE_{min})	53 дБ(А)
Класс энергоэффективности	B	Акустическое давление на максимальной скорости (SPE_{max})	67 дБ(А)
Гидродинамическая эффективность (FDE)	28	Акустическое давление при интенсивном режиме	70 дБ(А)
Класс гидродинамической эффективности	A	Энергопотребление в режиме Off	0.49 Вт
Эффективность освещения (LE)	123 lux/W	Коэффициент увеличения времени (F)	1.00
Класс эффективности освещения	A	Измерение скорости потока воздуха с точки зрения лучшей энергоэффективности	332 м ³ /ч
Жироулавливающая эффективность (GFE)	87 %	Измерение давления воздуха с точки зрения лучшей энергоэффективности (P_{ber})	465 Pa
Класс жироулавливающей эффективности	B	Измеренная потребляемая мощность в наилучшей точке эффективности (W_{ber})	153 Вт
Производительность на минимальной скорости	280 м ³ /ч	Номинальная мощность системы освещения	2 Вт
Производительность на максимальной скорости	550 м ³ /ч	Средняя освещенность варочной поверхности (E_{middle})	270 lux
Производительность в интенсивном режиме	660 м ³ /ч		

Максимальный уровень шума 67 дБ(А)

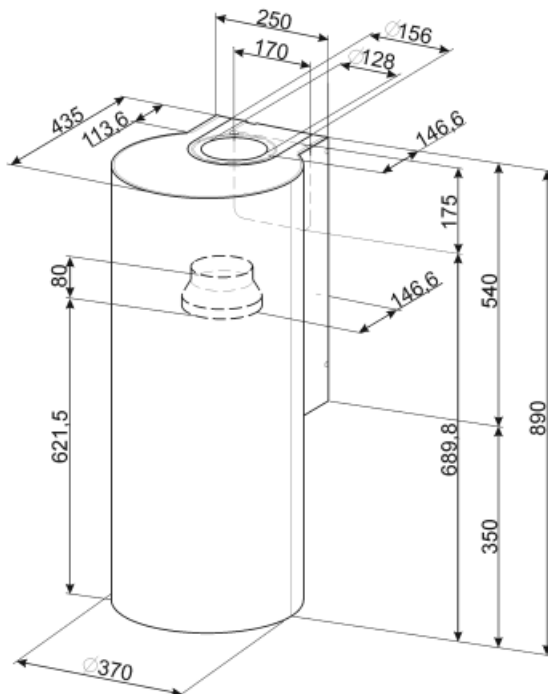
Электрическое подключение

Номинальная мощность 272 Вт
Напряжение 220-240 В

Частота тока 50-60 Гц
Длина электрического кабеля 1500 мм

Дополнительные аксессуары

Угольный фильтр KITFC161




Not included accessories



RCKF2







Пульт дистанционного управления



KITALLFC

Универсальный угольный фильтр
Нержавеющая сталь AISI304 Фильтр
можно мыть в посудомоечной машине
при температуре 50°C (вода и
подходящее моющее средство) и
сушить в духовке при 180°C в течение
25 минут

Symbols glossary (ТТ)

- | | | | |
|--|--|---|---|
|  | Модель имеет фильтры, которые помогают удалять жир из пара, выходящего из посуды во время приготовления. |  | Диммер подсветки |
|  | B: энергоэффективность, измеренная от A+++ до D/G в зависимости от семейства продуктов. |  | Предупреждающая подсветка: предупреждает о необходимости замены фильтров. |
|  | Подсветка: все кухонные вытяжки оснащены подсветкой для освещения зоны приготовления. |  | Интенсивный /турбо режим: когда требуется сверхбыстрая экстракция. |