

КВТ900ХЕ

Семейство продуктов	Вытяжка
Тип вытяжки	Вытяжка настенная
Дизайн	T-образная вытяжка
Режим отвода воздуха	Режим отвода воздуха
Электронное управление	Да
Материал	Нержавеющая сталь
Тип нержавеющей стали	Матовая
EAN-код	8017709284503
Ширина (мм)	90 см






Эстетика

Цвет	Нержавеющая сталь	Эстетика	Универсальный
Отделка	Матовая	Логотип	Шелкография


Управление

Управление	Электронное управление (кнопки)
-------------------	---------------------------------

Программы/ функции

Количество скоростей	3
Интенсивный режим	
Режим 24 часа	
Программирование времени	

Технические характеристики

	Количество ламп подсветки	2	Жироулавливающие фильтры	Алюминий
	Тип подсветки	LED	Индикатор загрязнения угольного фильтра	Да
	Мощность ламп подсветки	1,3 Вт	Диаметр воздуховода	150 мм

Шкала цветовой температуры света (°K)	3000 °K	Мин. расстояние от газовой варочной панели	650 мм
Максимальная производительность	730 м³/ч	Мин. расстояние от электрической варочной панели	500 мм
Мощность мотора	230 Вт	Обратный клапан	Да
Количество фильтров	3		

	Максимальная производительность [м³/ч]	Уровень шума на 1-й скорости [дБ(А)]
1-я скорость	265	47
2-я скорость	360	55
3-я скорость	480	62
Интенсивный режим	713	72

Аксессуары в комплекте

Сужение воздуховода Да

Производительность/ Энергопотребление

A	
Годовая энергоэффективность (AEC _{hood})	54 кВт/год
Класс энергоэффективности	A
Гидродинамическая эффективность (FDE)	31.2
Класс гидродинамической эффективности	A
Эффективность освещения (LE)	60.0 lux/W
Класс эффективности освещения	A
Жироулавливающая эффективность (GFE)	76.5 %
Класс жироулавливающей эффективности	C
Производительность на минимальной скорости	265 м³/ч
Производительность на максимальной скорости	480 м³/ч
Производительность в интенсивном режиме	713 м³/ч
Акустическое давление на максимальной скорости (SPE _{max})	62 дБ(А)
Акустическое давление при интенсивном режиме	71 дБ(А)
Энергопотребление в режиме ожидания	0.22 Вт
Коэффициент увеличения времени (F)	0.9
Габаритные размеры (глубина)	52.0
Измерение скорости потока воздуха с точки зрения лучшей энергоэффективности	395 м³/ч
Измерение давления воздуха с точки зрения лучшей энергоэффективности (P _{best})	451 Pa
Измеренная потребляемая мощность в наилучшей точке эффективности (W _{best})	159 Вт
Номинальная мощность системы освещения	3 Вт

Акустическое давление 46 дБ(А)
на минимальной скорости (SPEmin)

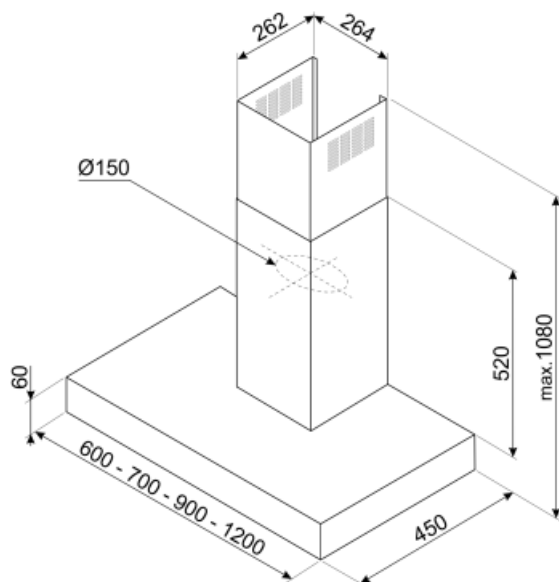
Средняя освещенность 156 lux
варочной поверхности (Emiddle)

Максимальный уровень шума 62 дБ(А)


Электрическое подключение

Номинальная мощность 230 Вт
Напряжение 220-240 В

Частота тока 50-60 Гц
Длина электрического кабеля 1500 мм




Not included accessories



KITFCKBT

Угольный фильтр для моделей КВТ * /
КВСТ * - 1 шт.



KITFCKBTR

Регенерируемый угольный фильтр (1
штука) подходит для всех моделей
КВТ/КВСТ. * Его можно мыть в
посудомоечной машине до 12 раз и
сушить в духовке при температуре не
более 90° в течение 60 минут. Размер
237,5x245x10 мм



KITCEKBT

Воздуховод, размер 261,5x260x830 мм
Подходит для Т-образных вытяжек КВТ*
и КВСТ*, максимальная высота 1380 мм
Нержавеющая сталь

Symbols glossary (ТТ)



24 часа: при выборе этой функции вытяжка для очистки воздуха в помещении включается на 10 минут каждый час в течение 24 часов на минимальной скорости и с минимальным уровнем шума и расходом электроэнергии.



Автоматическое отключение: специальная настройка, которая позволяет установить длительность приготовления, по окончании которого прибор автоматически отключается.



Предупреждающая подсветка: предупреждает о необходимости замены фильтров.



Интенсивный /турбо режим: когда требуется сверхбыстрая экстракция.



Модель имеет фильтры, которые помогают удалять жир из пара, выходящего из посуды во время приготовления.



A: энергоэффективность, измеренная от A+++ до D/G в зависимости от семейства продуктов



Подсветка: все кухонные вытяжки оснащены подсветкой для освещения зоны приготовления.