

# FMI325X







**Полезный объем духового шкафа** 25 л



**Семейство продуктов** Микроволновая печь  
**Категория** Встраиваемая  
**Установка** Полностью встраиваемая  
**Источник питания** Электрический  
**Способ приготовления** Микроволны с грилем  
**Управление** Электромеханический



## Программы/ функции

**Количество функций** 6  
**Гриль большой**   
**Функция "Пицца"**   
**Размораживание по времени**   
**Размораживание по весу**   
**Микроволновая печь**   
**Микроволны + гриль**   
**Автоматические программы** 8

## Управление

 **Дисплей/ часы** LED-дисплей **Открытие** Электронная кнопка  
**Управление** Управление Touch Control

## Опции

 **Таймер** Электронный **блокировка управления** Да  
**Программирование времени** стоп **быстрый старт** Да

Акустический сигнал окончания приготовления Да

## Технические характеристики



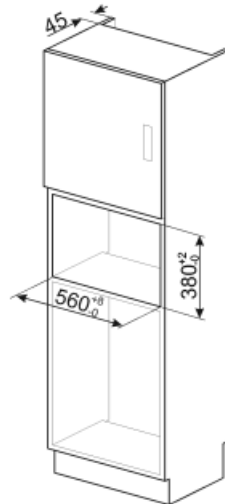
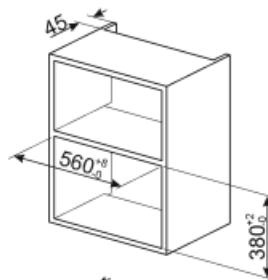
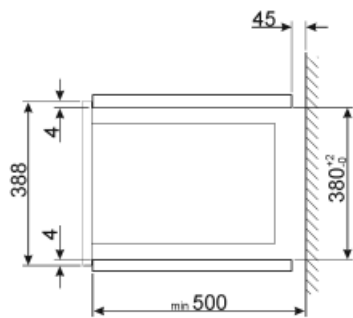
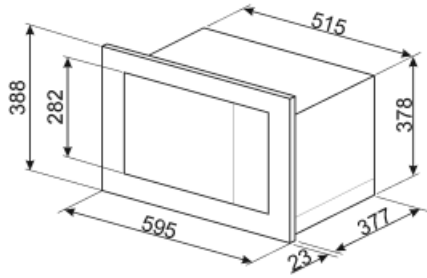
<b>Материал внутренней камеры</b>	Нержавеющая сталь	<b>Мощность гриля</b>	1000 Вт
<b>Количество уровней приготовления</b>	2	<b>Открывание дверцы</b>	Боковое открывание
<b>Тип направляющих</b>	Приподнятая решетка	<b>Количество стекол дверцы</b>	1
<b>Количество ламп подсветки</b>	1	<b>Термостат безопасности</b>	Да
<b>Тип подсветки</b>	LED	<b>Система охлаждения</b>	Тангенциальная
<b>Поворотный стол</b>	Да	<b>Защитное стекло от микроволн</b>	Да
<b>Диаметр поворотного стола</b>	31.5 см	<b>Автоматическое отключение микроволн при открытой дверце</b>	Да
<b>Освещение при открытой дверце</b>	Да	<b>Размеры внутренней камеры (ВхШхГ)</b>	206x368x328 мм
<b>Тип гриля</b>	Кварцевый	<b>Эффективная мощность микроволн</b>	900 Вт

## Аксессуары в комплекте








<b>Решетка</b>	1	<b>Рамка для встраивания</b>	Да
----------------	---	------------------------------	----

## Электрическое подключение

<b>Номинальная мощность</b>	1450 Вт	<b>Частота тока</b>	50 Гц
<b>Сила тока</b>	6.3 А	<b>Длина электрического кабеля</b>	150 см
<b>Напряжение</b>	230 В		



## Symbols glossary (TT)

- |  |  |   |  |
|--|--|---|--|
|    | Блокировка управления: некоторые модели оснащены устройством для блокировки управления, чтобы не было возможности случайно изменить программу/ цикл приготовления, включить или выключить прибор.          |    | Микроволны значительно сокращают время приготовления и способствуют экономии энергии.  |
|    | Размораживание по времени: с помощью этой функции время размораживания продуктов определяется автоматически.   |    | Размораживание по весу: функция автоматического размораживания. Вы выбираете тип продуктов для размораживания из доступных категорий (МЯСО - РЫБА - ХЛЕБ - ДЕСЕРТЫ). После ввода веса продукта печь автоматически определяет время, необходимое для правильного размораживания.  |
|    | Использование гриля дает отличные результаты при приготовлении мяса средних и малых порций, особенно в сочетании с вертелом (где это возможно). Также идеально подходит для приготовления колбас и бекона. |    | Микроволны: проникая прямо в пищу, микроволны позволяют готовить очень быстро и со значительной экономией энергии. Они подходят для приготовления без жира, они также способны размораживать и нагревать пищу, не изменяя ее первоначальный вид и аромат. Функцию микроволн также можно комбинировать с обычными функциями со всеми вытекающими отсюда преимуществами. Идеально подходит для всех видов еды. |
|  | Микроволны + гриль: использование гриля приводит к идеальному подрумяниванию поверхности продукта. Действие микроволн позволяет в короткие сроки приготовить внутреннюю часть блюда.                       |  | Микроволны для пиццы: эта функция позволяет быстрее готовить пиццу благодаря микроволнам. Для оптимизации конечного результата используйте функцию в сочетании с тарелкой Crisp,   |
|  | Подсветка сбоку: две лампы на противоположных сторонах внутренней камеры улучшают обзор внутри духовки.  |  | В камере духового шкафа предусмотрено 2 разных уровня приготовления.   |
|  | Touch controls: простое в использовании сенсорное управление позволяет программировать прибор одним нажатием кнопки.   |  | Указан полезный объем внутренней камеры в литрах.  |